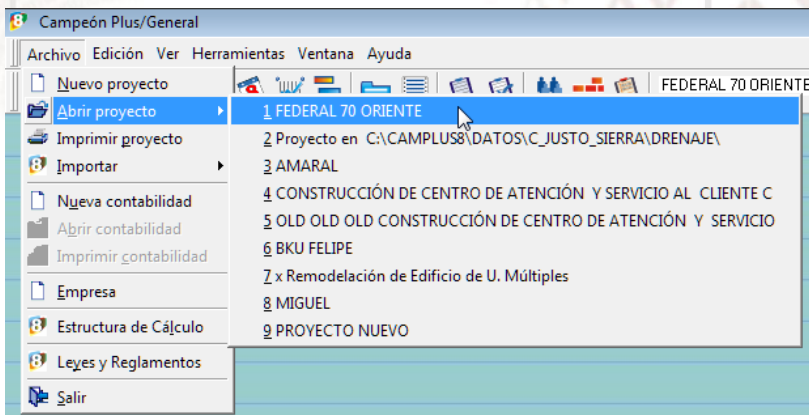


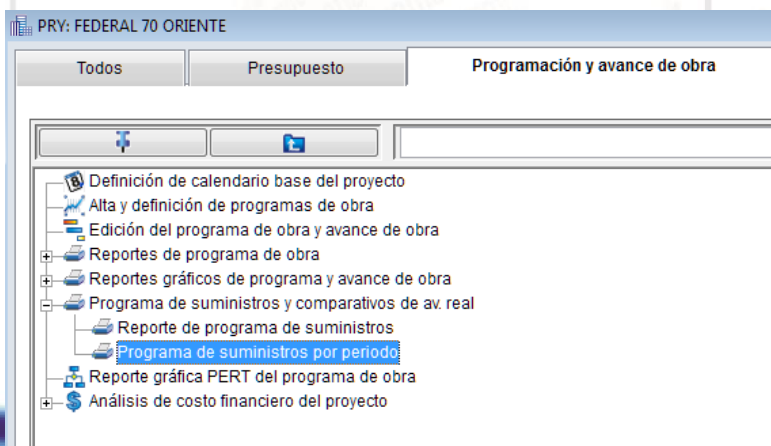


Solución al reporte de **CFE** para la programación de suministros de su proyecto:

Abra primero su proyecto con el administrador de proyectos:



Una vez realizado esto, localice en la pestaña de “Programación y avance de obra” el “Programa de suministros por periodo”:



Este reporte tiene una pantalla de definición del reporte, la que a continuación le presento:



Define características FEDERAL 70 ORIENTE

Programa y opciones Insumos Selección

Programa
Programa número uno

Periodo: Día

Del periodo: 1 28-06-2010

Al periodo: 783 18-08-2012

Rango por fechas

Reporte: Avance programado

Opciones

Gráfico

En volumen de obra

En porcentajes del total de la obra

En porcentajes del total de la muestra

Financiero

Peso

17-08-2012

Encabezado en todas las páginas

Con descripción larga

Rayado cada 0 registros

Colores Aceptar Cancelar

Allí elegimos el PROGRAMA que queremos reportar (dado que cada proyecto puede tener varios programas de obra), el periodo (Día, Semana, Mes, etc), los periodos a reportar, etc. Es muy importante que en las opciones marque GRÁFICO, EN VOLUMEN DE OBRA y FINANCIERO, para que aparezcan los datos que usted está solicitando.

Después de hacer mis propias elecciones, la pantalla quedó así:

Define características FEDERAL 70 ORIENTE

Programa y opciones Insumos Selección

Programa
Programa número uno

Periodo: Mes

Del periodo: 1 28-06-2010

Al periodo: 27 18-08-2012

Rango por fechas

Reporte: Avance programado

Opciones

Gráfico

En volumen de obra

En porcentajes del total de la obra

En porcentajes del total de la muestra

Financiero

Peso

17-08-2012

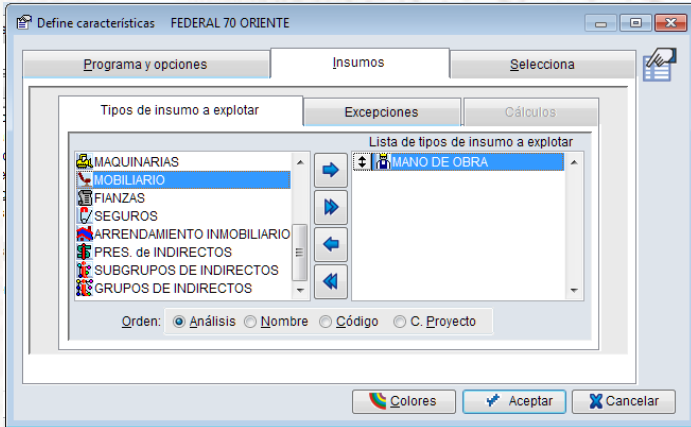
Encabezado en todas las páginas

Con descripción larga

Rayado cada 0 registros

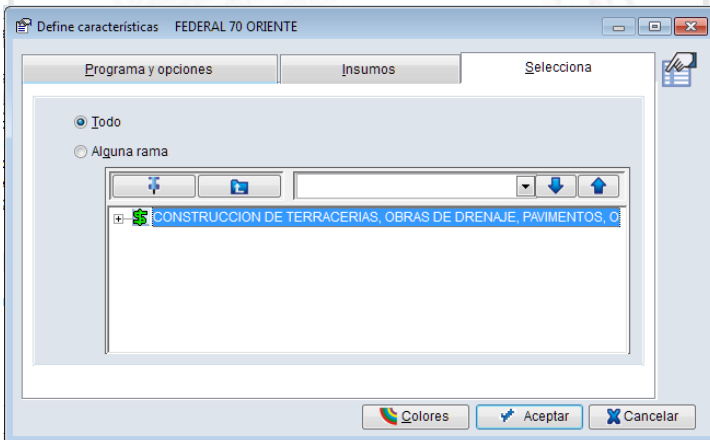
Colores Aceptar Cancelar

Ahora, elegiremos los tipos de insumos a reportar, esto es en la pestaña de "Insumos", para el caso de los tres reportes que Ud. Solicita, deberá elegir por separado materiales, mano de obra y maquinaria.

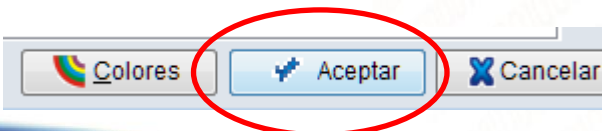


Observe que del lado derecho de la pantalla únicamente debe estar el tipo de insumo que se desea imprimir, en este caso la MANO DE OBRA.

Seleccionamos TODO el presupuesto, dado que no queremos un reporte por partidas, sino de todo nuestro proyecto:

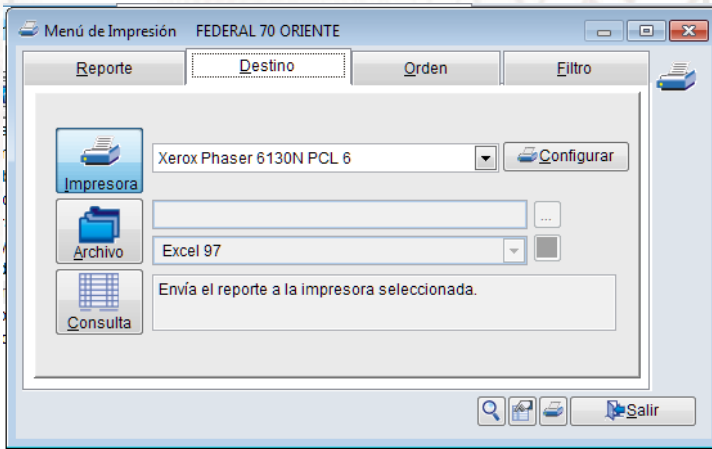


Ahora sí, aceptamos, para pasar a la pantalla de impresión:





En ese momento, nos aparece el menú de impresión, el cual ya ha manejado usted muchas veces, de ahí mandamos imprimir nuestro reporte o lo mandamos a EXCEL si queremos hacer algunos ajustes adicionales:



Y ¡Listo!, el reporte está hecho.

8

EMPRESA NO DECLARADA

GRUPO SOFTPAK
SOLICITE SU CLAVE DE ACCESO

Campera	FEDERAL 70 ORIENTE	Obra	CONSTRUCCION DE PISO A DE SIVHEL
Tiempo	AV. DE LA CONVENCION DE 1914 ORIENTE	Licitacion	0000014-R14-08 CONVOCA TORNA No. 995
Especialidad	CRUCE CON AV. ADOLFO MATEO S. A.D.S. A.G.S.	Fecha	02 DE JUNIO DEL 2010

FEDERAL 70 ORIENTE

Programa de suministros programado de: "Programa número uno" (Todo)

En volumen de obra, financiero (pesos), gráfico

Fecha de inicio de proyecto: 28-Jun-2010

Fecha limite de terminación de proyecto: 31-Dic-2010

TAREAS	Unidad	Mes 1 28-Jun-2010 30-Jun-2010	Mes 2 1-Jul-2010 31-Jul-2010	Mes 3 1-Ago-2010 31-Ago-2010	Mes 4 1-Sep-2010 30-Sep-2010
OPERADOR DE EXCAVADORA	Jor		43,851.96 21,035.45	9,490.07 4,576.05	1,531.40 737.96
PEON	Jor	30,004.84 7,740.35	429,379.05 110,766.95	301,884.79 77,877.23	401,703.55 103,827.48
ALBAÑIL	Jor		0,052.51 27.63	18,722.21 8,275.78	249,069.14 110,096.03
OFICIAL CARPINTERO OBRA NEGRA	Jor		0,025.00 10.84	8,491.48 3,680.20	55,349.19 23,988.34
CHOFER DE CAMION	Jor	0,312.00 144.99	137,390.84 83,846.90	218,166.02 101,383.94	25,595.42 11,894.44
PESADOR EN PLANTA DOSIFICADORA (1.50 MINIMO)	Jor			1,185.05 86.41	3,106.87 1,450.83
OPERADOR DE CARGADOR	Jor		5,240.87 2,498.58	8,938.03 4,257.30	1,840.24 877.33

Espero que esta información le sea de la mayor utilidad. Como siempre, seguimos a sus órdenes.